



# MAPPATURA DEGLI ESITI FINALI DEGLI STUDENTI – a.s. 2020-21

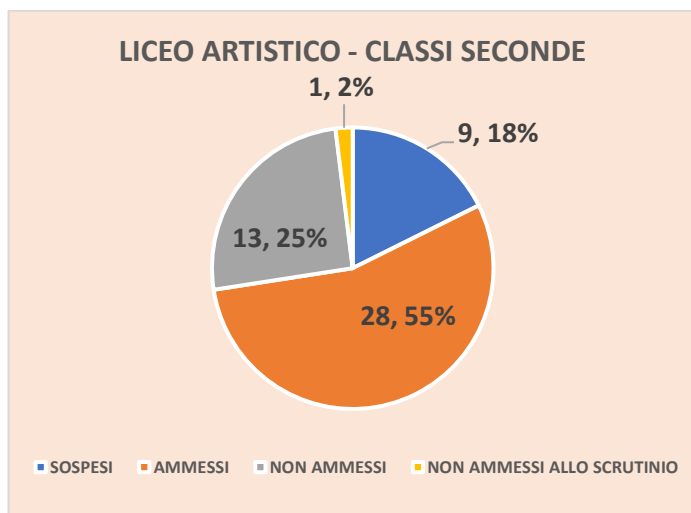
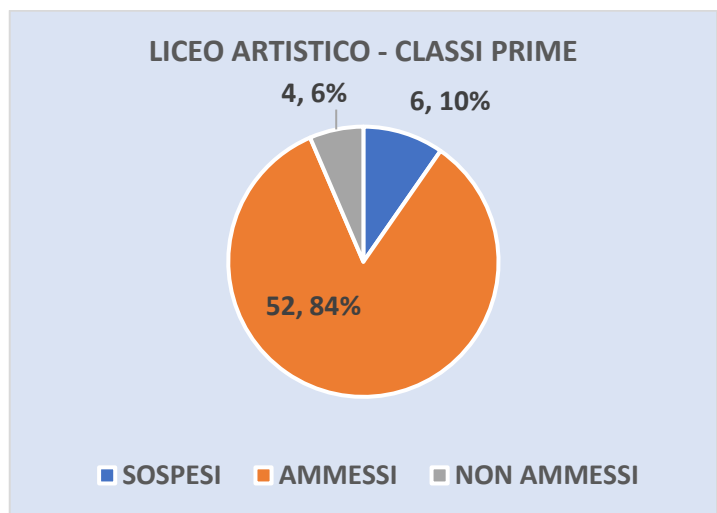
Il presente documento si articola in tre parti:

- nella **prima** sono riportati gli esiti finali degli studenti relativamente all'a.s. 2020-21 suddivisi per Liceo Artistico e Istituto professionale. Per ciascun anno di corso è stato riportato il numero (la percentuale) di studenti "ammessi alla classe successiva", "ammessi alla classe successiva con revisione del PFI", "con sospensione del giudizio", "non ammessi allo scrutinio" e "non ammessi alla classe successiva". I dati sono forniti in forma di sintesi tabellare, e successivamente, aggregati per anno scolastico, anche in forma grafica, per agevolarne la lettura. La tabella riporta anche le discipline, con il relativo numero (percentuale) di studenti, per le quali gli stessi hanno avuto la sospensione del giudizio o la revisione del PFI nel caso delle classi prime dell'Istituto Professionale.
- nella **seconda** sono riportati gli esiti finali degli studenti delle classi prime e seconde dell'Istituto nelle discipline di base, Italiano, Matematica e Inglese, suddivisi per fasce: I FASCIA (0-4), II FASCIA (4,1-5,5), III FASCIA (5,6-6,9) E IV FASCIA (7-10). I dati sono riportati in forma di sintesi tabellare prima per ogni classe prima e seconda, poi aggregati per classi prime e seconde del Liceo e classi prime e seconde dell'Istituto Professionale.
- Infine nella **terza** parte si riportano le tabelle della prima parte completate con il numero di studenti "ammessi alla classe successiva" nella sessione differita degli scrutini di Luglio.



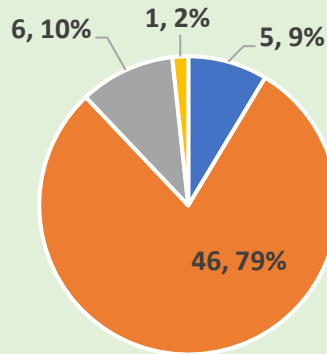
Parte prima – Esiti finale a.s. 2020-21

QUADRO DEGLI ESITI FINALI a.s. 2020/21 LICEO ARTISTICO								
CLASSI	DISCIPLINA	STUDENTI CON SOSPENSIONE DEL GIUDIZIO		N.(%) STUDENTI AMMESSI	N.(%) STUDENTI CON SOSPENSIONE DEL GIUDIZIO	N. (%) STUDENTI NON AMMESSI ALLO SCRUTINIO	N.(%) STUDENTI NON AMMESSI	N. STUDENTI AMMESSI NELLA SESSIONE DIFFERITA
		N.	%					
PRIME	Discipline Geometriche	2	3%	52 (84%)	6 (10%)		4 (6%)	
	Laboratorio Artistico	3	5%					
	Lingua e Letteratura Italiana	1	2%					
	Matematica	2	3%					
	Storia e Geografia	4	6%					
SECONDE	Discipline Geometriche	3	6%	28 (55%)	9 (18%)	1 (2%)	13 (25%)	
	Laboratorio Artistico	1	2%					
	Lingua e Cultura Inglese	1	2%					
	Lingua e Letteratura Italiana	3	6%					
	Matematica	4	8%					
	Storia e Geografia	8	16%					
TERZE	Discipline Progettuali Architettura	3	5%	46 (79%)	5 (9%)	1 (2%)	6 (10%)	
	Filosofia	1	2%					
	Lingua e Cultura Inglese	2	3%					
	Lingua e Letteratura Italiana	2	3%					
	Matematica	1	2%					
	Storia	1	2%					
QUARTE	Lingua e Cultura Inglese	1	2%	29 (69%)	6 (14%)		7 (17%)	
	Lingua e Letteratura Italiana	5	12%					
	Matematica	3	7%					
	Storia	1	2%					
QUINTE				35 (97%)			1 (3%)	



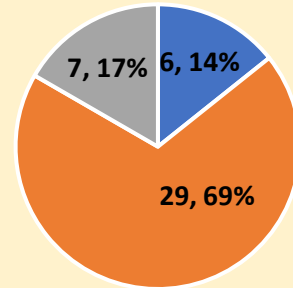


### LICEO ARTISTICO - CLASSI TERZE



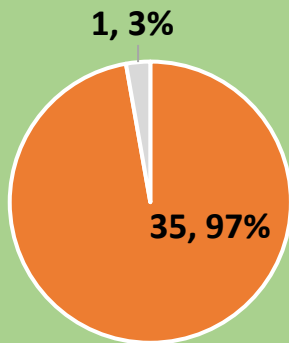
■ SOSPESI ■ AMMESSI ■ NON AMMESSI ■ NON AMMESSI ALLO SCRUTINIO

### LICEO ARTISTICO - CLASSI QUARTE



■ SOSPESI ■ AMMESSI ■ NON AMMESSI

### LICEO ARTISTICO - CLASSI QUINTE



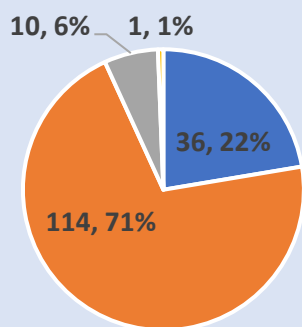
■ AMMESSI ■ NON AMMESSI



**QUADRO DEGLI ESITI FINALI a.s. 2020/21 ISTITUTO PROFESSIONALE**

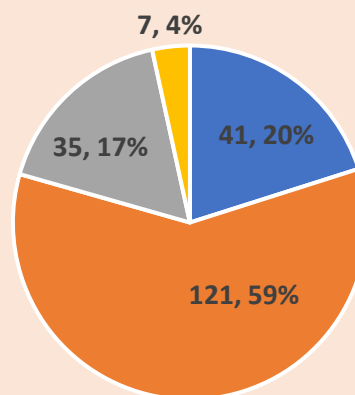
CLASSE	DISCIPLINA	STUDENTI AMMESSI CON REVISIONE DEL PFI		STUDENTI CON SOSPENSIONE DEL GIUDIZIO		N. (%) STUDENTI AMMESSI ALLA CLASSE SUCCESSIVA	N (%) STUDENTI AMMESSI ALLA CLASSE SUCCESSIVA CON REVISIONE DEL PFI	N. (%) STUDENTI CON SOSPENSIONE DEL GIUDIZIO	N. (%) STUDENTI NON AMMESSI ALLO SCRUTINIO	N. (%) STUDENTI NON AMMESSI ALLA CLASSE SUCCESSIVA	N. (%) STUDENTI AMMESSI NELLA SESSIONE DIFFERITA.	
		N.	%	N.	%							
PRIME	Diritto ed Economia	5	3%			114 (71%)	36 (22%)		1 (1%)	10 (6%)		
	Ed. Civica	1	1%									
	Informatica e Laboratorio	1	1%									
	Lingua e Letteratura Italiana	11	7%									
	Lingua Inglese	6	4%									
	Matematica	23	14%									
	Scienze Motorie e Sportive	1	1%									
	Scienze Umane e Sociali	1	1%									
	Seconda Lingua Straniera	9	6%									
	Storia	9	6%									
Tecnologie dell'Informazione	1	1%										
SECONDE	Diritto ed Economia			3	1%	121 (59%)		41 (20%)	7 (4%)	35 (17%)		
	Lingua e Letteratura Italiana			11	5%							
	Lingua Inglese			7	3%							
	Matematica			26	13%							
	Seconda Lingua Straniera			11	5%							
	Storia			18	9%							
TERZE	Igiene e Cultura Medico San.			4	2%	128 (68%)		18 (10%)	10 (5%)	32 (17%)		
	Lingua e Letteratura Italiana			3	2%							
	Lingua Inglese			4	2%							
	Matematica			9	5%							
	Seconda Lingua Straniera			6	3%							
	Storia			2	1%							
QUARTE	Igiene e Cultura Medico San.			7	4%	101 (63%)		33 (20%)	8 (5%)	19 (12%)		
	Lingua e Letteratura Italiana			13	8%							
	Lingua Inglese			3	2%							
	Matematica			13	8%							
	Seconda Lingua Straniera			12	7%							
	Storia			9	6%							
QUINTE								115 (95%)		2 (2%)	4 (3%)	

**ISTITUTO PROFESSIONALE CLASSI PRIME**



■ AMMESSO CON REVISIONE PFI ■ AMMESSI  
 ■ NON AMMESSI ■ NON AMMESSI ALLO SCRUTINIO

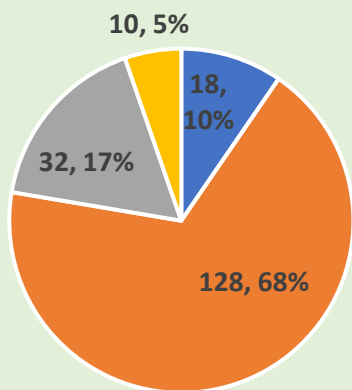
**ISTITUTO PROFESSIONALE CLASSI SECONDE**



■ SOSPESI ■ AMMESSI ■ NON AMMESSI ■ NON AMMESSI ALLO SCRUTINIO

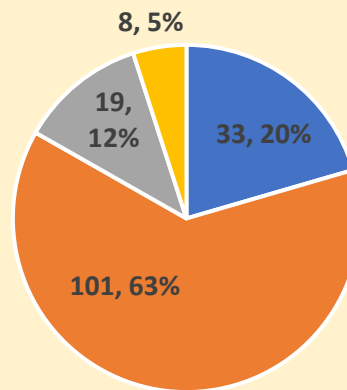


### ISTITUTO PROFESSIONALE CLASSI TERZE



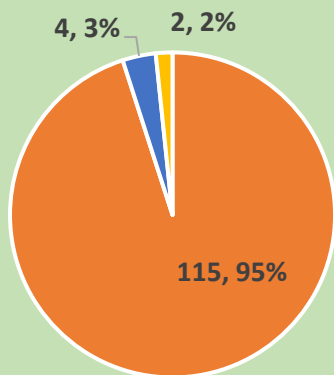
■ SOSPESI ■ AMMESSI ■ NON AMMESSI ■ NON AMMESSI ALLO SCRUTINIO

### ISTITUTO PROFESSIONALE - CLASSI QUARTE



■ SOSPESI ■ AMMESSI ■ NON AMMESSI ■ NON AMMESSI ALLO SCRUTINIO

### ISTITUTO PROFESSIONALE CLASSI QUINTE



■ AMMESSI  
■ NON AMMESSI  
■ NON AMMESSI ALLO SCRUTINIO



## Parte seconda – Esiti finali per fasce classi prime e seconde in Italiano, Matematica e Inglese

ESITI CLASSI PRIME PER FASCE in ITALIANO, MATEMATICA ED INGLESE SCRUTINIO FINALE a.s. 2020/21											
INDIRIZZO DI STUDIO	CLASSE	ESITI DI ITALIANO			ESITI DI MATEMATICA			ESITI DI INGLESE			TOT STUDENTI
		I - II FASCIA (0-4 e 4,1-5,5)	III FASCIA (5,6-6,9)	IV FASCIA (7-10)	I - II FASCIA (0-4 e 4,1-5,5)	III FASCIA (5,6-6,9)	IV FASCIA (7-10)	I - II FASCIA (0-4 e 4,1-5,5)	III FASCIA (5,6-6,9)	IV FASCIA (7-10)	
LICEO ARTISTICO	1A	0	8	11	1	7	11	0	5	14	19
LICEO ARTISTICO	1B	0	11	9	1	5	14	0	6	14	20
LICEO ARTISTICO	1C	1	6	12	0	4	15	0	2	17	19
<b>TOTALE STUDENTI LICEO</b>		<b>1</b>	<b>25</b>	<b>32</b>	<b>2</b>	<b>16</b>	<b>40</b>	<b>0</b>	<b>13</b>	<b>45</b>	<b>58</b>
<b>% STUDENTI LICEO PER FASCIA</b>		<b>2%</b>	<b>43%</b>	<b>55%</b>	<b>3%</b>	<b>28%</b>	<b>69%</b>	<b>0%</b>	<b>22%</b>	<b>78%</b>	
SERVIZI COMMERCIALI	1A	1	4	5	1	6	3	1	3	6	10
SERVIZI COMMERCIALI - GRAFICA	1A CANOSA	0	5	12	1	7	9	1	6	10	17
SERVIZI COMMERCIALI - GRAFICA	1B	4	11	4	7	9	3	0	14	5	19
SERVIZI COMMERCIALI - GRAFICA	1C	1	7	6	4	4	6	0	6	8	14
SERVIZI COMMERCIALI - GRAFICA	1D	0	9	5	1	6	7	0	9	5	14
SERVIZI COMMERCIALI - GRAFICA	1E	0	10	5	3	6	6	2	7	6	15
SERVIZI PER LA SANITA' E L'ASS. SOCIALE	1B CANOSA	0	6	10	2	8	6	0	9	7	16
SERVIZI PER LA SANITA' E L'ASS. SOCIALE	1F	4	4	8	2	5	9	1	7	8	16
SERVIZI PER LA SANITA' E L'ASS. SOCIALE	1G	1	6	8	2	6	7	1	7	7	15
SERVIZI PER LA SANITA' E L'ASS. SOCIALE	1H	0	10	4	0	7	7	0	6	8	14
<b>TOTALE STUDENTI PROFESSIONALE</b>		<b>11</b>	<b>72</b>	<b>67</b>	<b>23</b>	<b>64</b>	<b>63</b>	<b>6</b>	<b>74</b>	<b>70</b>	<b>150</b>
<b>% STUDENTI PROF PER FASCIA</b>		<b>7%</b>	<b>48%</b>	<b>45%</b>	<b>15%</b>	<b>43%</b>	<b>42%</b>	<b>4%</b>	<b>49%</b>	<b>47%</b>	
<b>TOTALE STUDENTI LICEO + PROF.</b>		<b>12</b>	<b>97</b>	<b>99</b>	<b>25</b>	<b>80</b>	<b>103</b>	<b>6</b>	<b>87</b>	<b>115</b>	<b>208</b>
<b>% STUDENTI LICEO + PROF. PER FASCIA</b>		<b>6%</b>	<b>47%</b>	<b>48%</b>	<b>12%</b>	<b>38%</b>	<b>50%</b>	<b>3%</b>	<b>42%</b>	<b>55%</b>	

ESITI PER FASCE CLASSI SECONDE - ITALIANO, MATEMATICA ED INGLESE - SCRUTINIO FINALE a.s. 2020/21											
INDIRIZZO DI STUDIO	CLASSE	ESITI DI ITALIANO			ESITI DI MATEMATICA			ESITI DI INGLESE			TOT STUDENTI
		I - II FASCIA (0-4 e 4,1-5,5)	III FASCIA (5,6-6,9)	IV FASCIA (7-10)	I - II FASCIA (0-4 e 4,1-5,5)	III FASCIA (5,6-6,9)	IV FASCIA (7-10)	I - II FASCIA (0-4 e 4,1-5,5)	III FASCIA (5,6-6,9)	IV FASCIA (7-10)	
LICEO ARTISTICO	2A	0	4	9	3	6	4	0	6	7	13
LICEO ARTISTICO	2B	1	5	7	1	4	8	0	3	10	13
LICEO ARTISTICO	2C	2	3	6	0	5	6	1	2	8	11
<b>TOTALE STUDENTI LICEO</b>		<b>3</b>	<b>12</b>	<b>22</b>	<b>4</b>	<b>15</b>	<b>18</b>	<b>3</b>	<b>11</b>	<b>25</b>	<b>37</b>
<b>% STUDENTI LICEO PER FASCIA</b>		<b>8%</b>	<b>32%</b>	<b>59%</b>	<b>11%</b>	<b>41%</b>	<b>49%</b>	<b>8%</b>	<b>30%</b>	<b>68%</b>	
SERVIZI COMMERCIALI	2A	0	7	1	1	4	3	0	7	1	8
SERVIZI COMMERCIALI - GRAFICA	2A CANOSA	2	8	6	2	8	6	0	13	3	16
SERVIZI COMMERCIALI - GRAFICA	2B	3	10	10	2	14	7	0	13	10	23
SERVIZI COMMERCIALI - GRAFICA	2C	2	8	8	3	10	5	0	12	6	18
SERVIZI COMMERCIALI - GRAFICA	2D	2	8	8	3	8	7	3	7	8	18
SERVIZI PER LA SANITA' E L'ASS. SOCIALE	2E	2	10	9	4	6	11	1	11	9	21
SERVIZI PER LA SANITA' E L'ASS. SOCIALE	2F	0	1	16	0	11	6	0	8	9	17
SERVIZI PER LA SANITA' E L'ASS. SOCIALE	2G	0	3	16	6	8	5	0	11	8	19
SERVIZI PER LA SANITA' E L'ASS. SOCIALE	2I	0	11	11	5	7	10	3	10	9	22
<b>TOTALE STUDENTI PROFESSIONALE</b>		<b>11</b>	<b>66</b>	<b>85</b>	<b>26</b>	<b>76</b>	<b>60</b>	<b>7</b>	<b>92</b>	<b>63</b>	<b>162</b>
<b>% STUDENTI PROF PER FASCIA</b>		<b>7%</b>	<b>41%</b>	<b>52%</b>	<b>16%</b>	<b>47%</b>	<b>37%</b>	<b>4%</b>	<b>57%</b>	<b>39%</b>	
<b>TOTALE STUDENTI LICEO + PROF.</b>		<b>14</b>	<b>78</b>	<b>107</b>	<b>30</b>	<b>91</b>	<b>78</b>	<b>10</b>	<b>103</b>	<b>88</b>	<b>199</b>
<b>% STUDENTI LICEO + PROF. PER FASCIA</b>		<b>7%</b>	<b>39%</b>	<b>54%</b>	<b>15%</b>	<b>46%</b>	<b>39%</b>	<b>5%</b>	<b>52%</b>	<b>44%</b>	



## Parte terza – Esiti debiti formativi I quadrimestre

QUADRO DEGLI ESITI FINALI a.s. 2020/21 LICEO ARTISTICO								
CLASSI	DISCIPLINA	STUDENTI CON SOSPENSIONE DEL GIUDIZIO		N.(%) STUDENTI AMMESSI	N.(%) STUDENTI CON SOSPENSIONE DEL GIUDIZIO	N. (%) STUDENTI NON AMMESSI ALLO SCRUTINIO	N.(%) STUDENTI NON AMMESSI	N. STUDENTI AMMESSI NELLA SESSIONE DIFFERITA
		N.	%					
PRIME	Discipline Geometriche	2	3%	52 (84%)	6 (10%)		4 (6%)	6
	Laboratorio Artistico	3	5%					
	Lingua e Letteratura Italiana	1	2%					
	Matematica	2	3%					
	Storia e Geografia	4	6%					
SECONDE	Discipline Geometriche	3	6%	28 (55%)	9 (18%)	1 (2%)	13 (25%)	8
	Laboratorio Artistico	1	2%					
	Lingua e Cultura Inglese	1	2%					
	Lingua e Letteratura Italiana	3	6%					
	Matematica	4	8%					
	Storia e Geografia	8	16%					
TERZE	Discipline Progettuali Architettura	3	5%	46 (79%)	5 (9%)	1 (2%)	6 (10%)	5
	Filosofia	1	2%					
	Lingua e Cultura Inglese	2	3%					
	Lingua e Letteratura Italiana	2	3%					
	Matematica	1	2%					
	Storia	1	2%					
QUARTE	Lingua e Cultura Inglese	1	2%	29 (69%)	6 (14%)		7 (17%)	6
	Lingua e Letteratura Italiana	5	12%					
	Matematica	3	7%					
	Storia	1	2%					
QUINTE				35 (97%)			1 (3%)	

QUADRO DEGLI ESITI FINALI a.s. 2020/21 ISTITUTO PROFESSIONALE											
CLASSE	DISCIPLINA	STUDENTI AMMESSI CON REVISIONE DEL PFI		STUDENTI CON SOSPENSIONE DEL GIUDIZIO		N. (%) STUDENTI AMMESSI ALLA CLASSE SUCCESSIVA	N (%) STUDENTI AMMESSI ALLA CLASSE SUCCESSIVA CON REVISIONE DEL PFI	N. (%) STUDENTI CON SOSPENSIONE DEL GIUDIZIO	N. (%) STUDENTI NON AMMESSI ALLO SCRUTINIO	N. (%) STUDENTI NON AMMESSI ALLA CLASSE SUCCESSIVA	N. (%) STUDENTI AMMESSI NELLA SESSIONE DIFFERITA.
		N.	%	N.	%						
PRIME	Diritto ed Economia	5	3%			114 (71%)	36 (22%)		1 (1%)	10 (6%)	
	Ed. Civica	1	1%								
	Informatica e Laboratorio	1	1%								
	Lingua e Letteratura Italiana	11	7%								
	Lingua Inglese	6	4%								
	Matematica	23	14%								
	Scienze Motorie e Sportive	1	1%								
	Scienze Umane e Sociali	1	1%								
	Seconda Lingua Straniera	9	6%								
	Storia	9	6%								
	Tecnologie dell'Informazione	1	1%								
SECONDE	Diritto ed Economia			3	1%	121 (59%)		41 (20%)	7 (4%)	35 (17%)	41
	Lingua e Letteratura Italiana			11	5%						
	Lingua Inglese			7	3%						
	Matematica			26	13%						
	Seconda Lingua Straniera			11	5%						
	Storia			18	9%						
TERZE	Igiene e Cultura Medico San.			4	2%	128 (68%)		18 (10%)	10 (5%)	32 (17%)	18
	Lingua e Letteratura Italiana			3	2%						
	Lingua Inglese			4	2%						
	Matematica			9	5%						
	Seconda Lingua Straniera			6	3%						
	Storia			2	1%						
QUARTE	Igiene e Cultura Medico San.			7	4%	101 (63%)		33 (20%)	8 (5%)	19 (12%)	26
	Lingua e Letteratura Italiana			13	8%						
	Lingua Inglese			3	2%						
	Matematica			13	8%						
	Seconda Lingua Straniera			12	7%						
	Storia			9	6%						
QUINTE					115 (95%)			2 (2%)	4 (3%)		



Istituto di Istruzione Secondaria Superiore  
**Nicola Garrone** | Barletta/Canosa di Puglia  
Liceo Artistico | Istituto Professionale Servizi Commerciali e Socio-Sanitari

Osservando le due tabelle, emerge che non sono stati ammessi alla classe successiva:

- N. 1 studente (su 9 studenti con giudizio sospeso) delle classi seconde del Liceo Artistico
- N. 7 studenti (su 33 studenti con giudizio sospeso) delle classi quarte dell'Istituto Professionale.