



## PROVA ESPERTA a.s. 2021-22

### ANALISI DEGLI ESITI

La prova esperta a.s. 2021/22 ha coinvolto gli studenti delle classi quarte dell'Istituto Professionale e del Liceo Artistico. Ha riguardato le seguenti discipline:

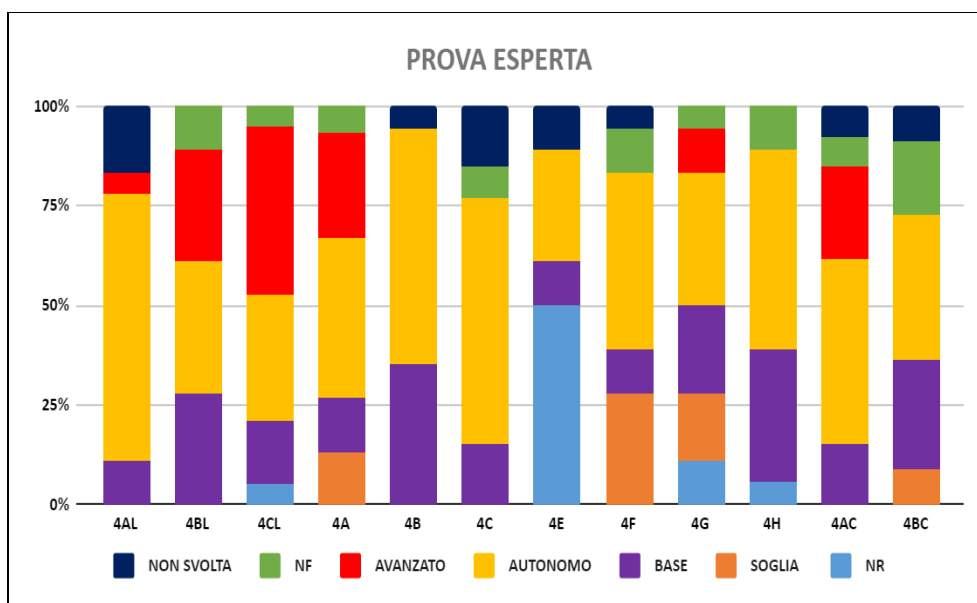
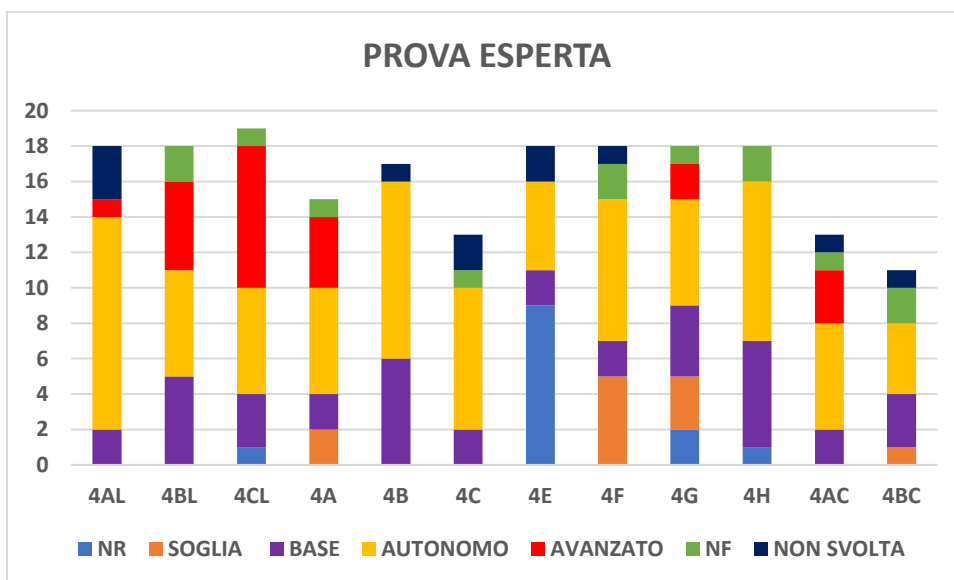
- Tecniche Professionali per l'Istituto Professionale indirizzo Servizi Commerciali (classe 4A);
- Discipline Grafiche e Laboratorio di Grafica per l'Istituto Professionale indirizzo Servizi Commerciali Grafica per la comunicazione visiva, pubblicitaria e we (classi 4B – 4C – 4AC),
- Psicologia e Igiene per l'Istituto Professionale indirizzo Servizi per la Sanità e l'Assistenza Sociale (classi 4E – 4F – 4G – 4H – 4BC );
- Discipline Grafiche e Laboratorio per il Liceo Artistico Indirizzo Grafica (classi 4AL - 4BL);
- Discipline Progettuali e Laboratorio per il Liceo Artistico indirizzo Architettura e Ambiente (classe 4CL).

Le prove, predisposte durante le riunioni di dipartimento del 20 aprile 2022, sono state calendarizzate e somministrate da ciascun docente che, dopo la correzione, ha provveduto a restituire gli esiti al Nucleo Interno di Valutazione tramite la compilazione del Google-form presente al seguente link: <https://forms.gle/mnEu7xHngySWQKoS8>.

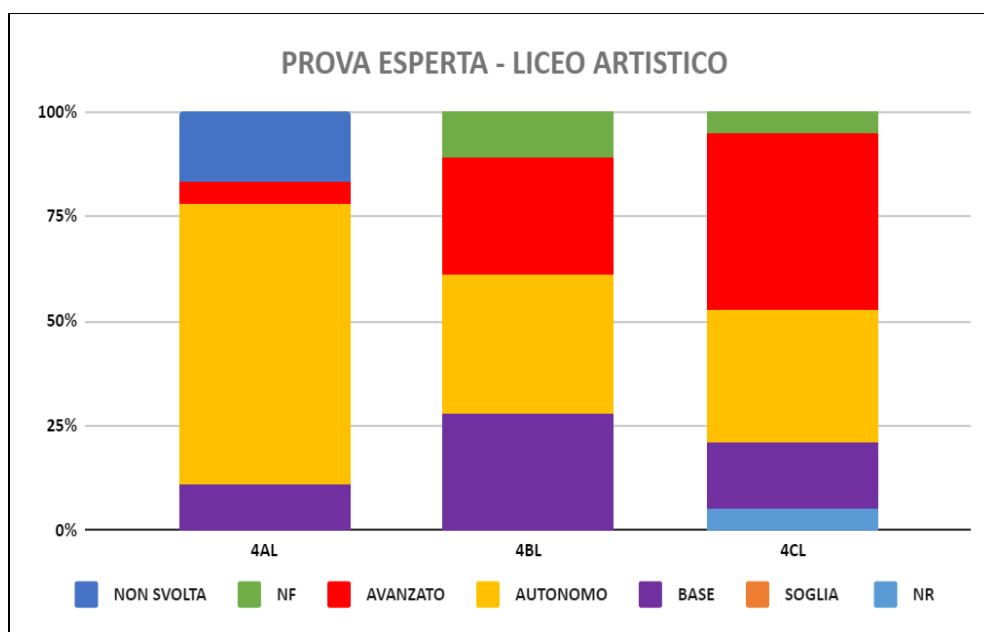
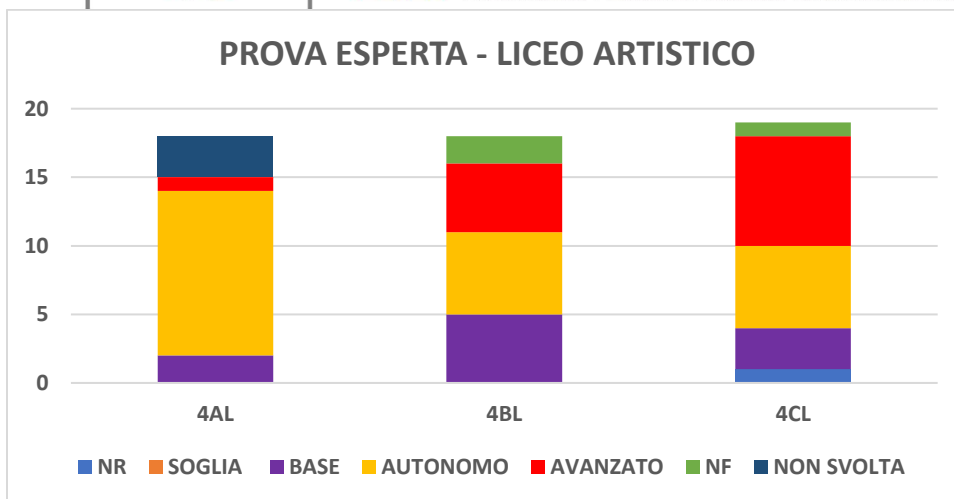
Le valutazioni in scala decimale sono state convertite in fasce di livello secondo la seguente tabella:

NR (Livello base Non Raggiunto)	→ voto 0 – 4,9
SOGLIA	→ voto 5 – 5,9
BASE	→ voto 6 – 6,9
AUTONOMO	→ voto 7 – 8,5
AVANZATO	→ voto 8,6 – 10

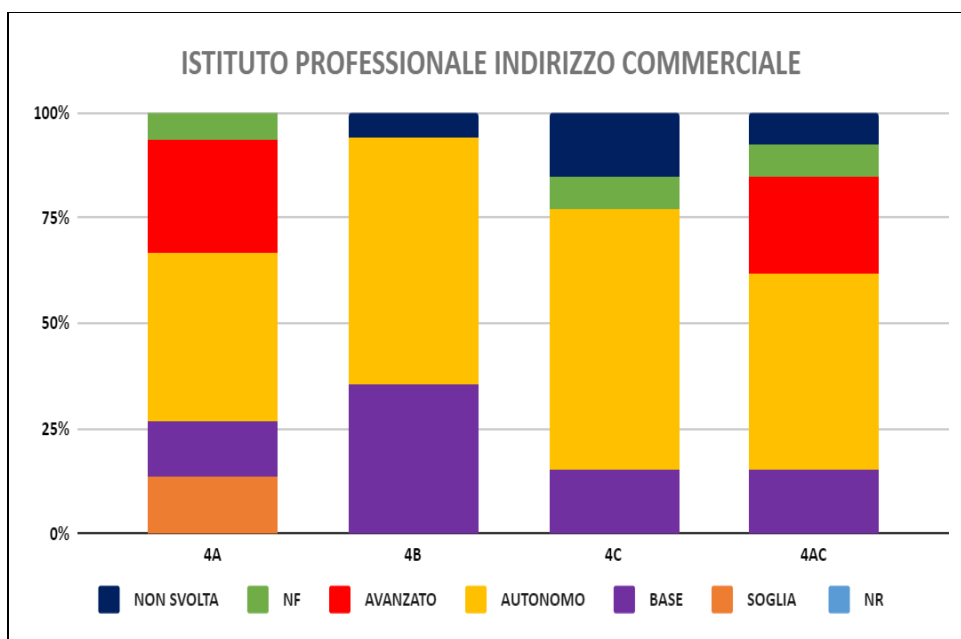
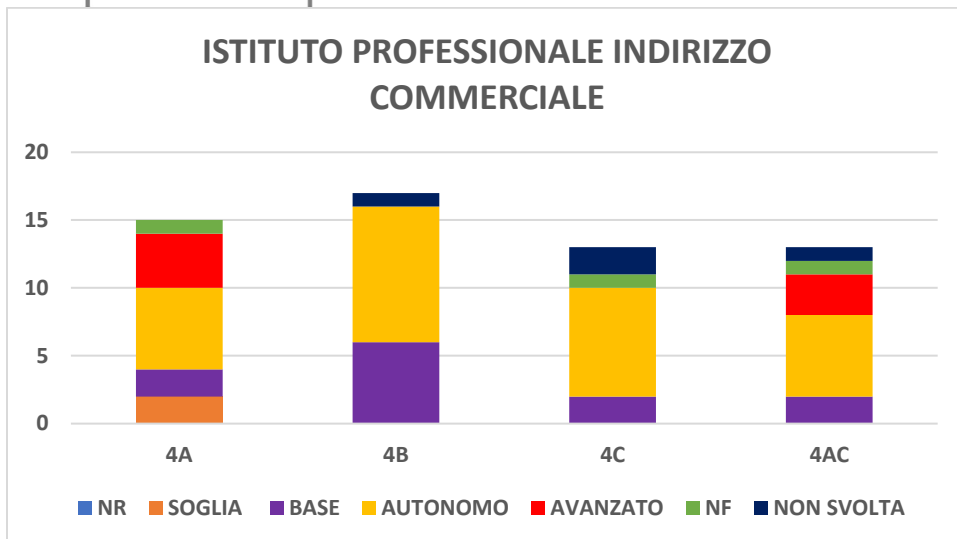
Sono stati predisposti due grafici in cui sono riportate la distribuzione numerica e quella percentuale dei vari livelli di competenza per ciascuna classe e il numero/percentuale degli studenti non frequentanti (NF) e di coloro che non hanno svolto la prova. Segue una tabella riepilogativa che mette a confronto la somma delle percentuali dei livelli NR + SOGLIA del corrente anno scolastico, calcolata al netto dei NF (non frequentanti) e NS (coloro che non hanno svolto la prova), con la somma delle percentuali dei livelli NR + SOGLIA dell'anno scolastico 2018/19, ultimo anno di svolgimento della prova esperta prima che l'evento pandemico ne impedisse il regolare espletamento. I dati riportati nei grafici di cui sopra sono stati poi scorporati per indirizzo.



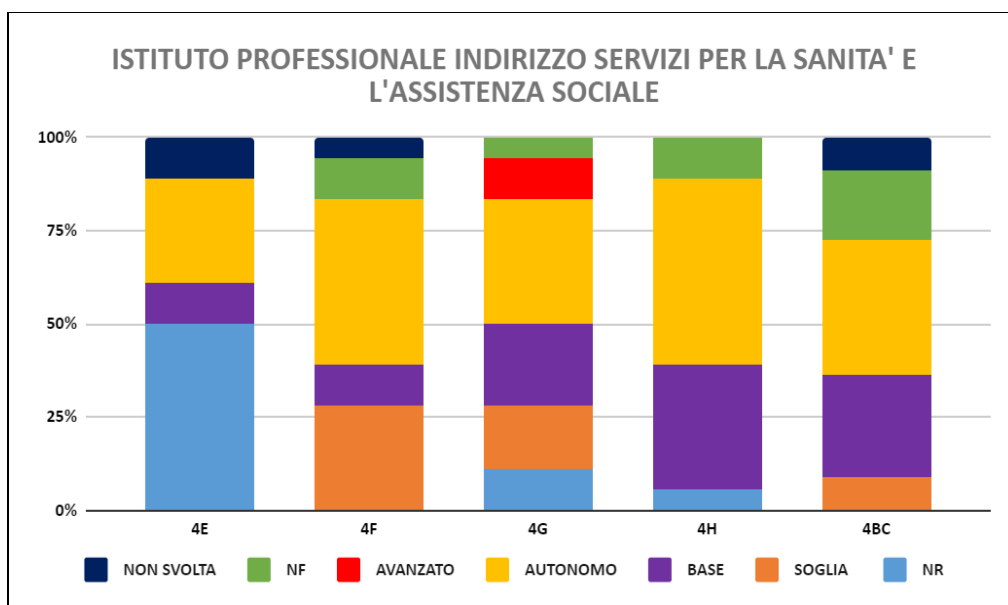
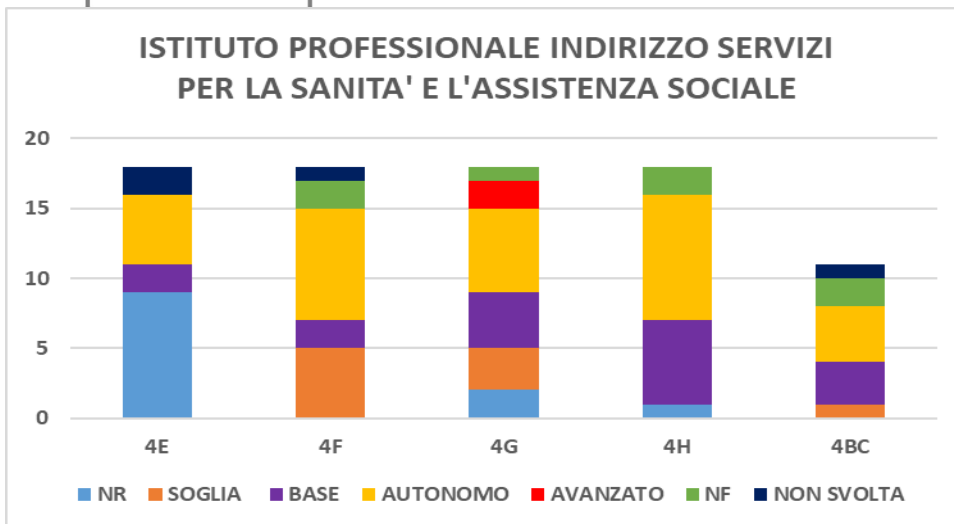
	NR	SOGLIA	BASE	AUTONOMO	AVANZATO	NF	NON SVOLTA
a.s. 2021/22	13	11	39	86	23	13	11
a.s. 2021/22	7%	6%	20%	44%	12%	7%	6%
a.s. 2021/22	14%		86%				
a.s. 2018/19	15%		85%				



	NR	SOGLIA	BASE	AUTONOMO	AVANZATO	NF	NON SVOLTA
a.s. 2021/22	0	0	10	24	14	3	3
a.s. 2021/22	0%	0%	19%	44%	26%	6%	6%
a.s. 2021/22	0%		100%				
a.s. 2018/19	28%		72%				



	NR	SOGLIA	BASE	AUTONOMO	AVANZATO	NF	NON SVOLTA
a.s. 2021/22	0	2	12	30	7	3	4
a.s. 2021/22	0%	3%	21%	52%	12%	5%	7%
a.s. 2021/22	4%		96%				
a.s. 2018/19	17%		83%				



	NR	SOGLIA	BASE	AUTONOMO	AVANZATO	NF	NON SVOLTA
a.s. 2021/22	12	9	17	32	2	7	4
a.s. 2021/22	14%	11%	20%	39%	2%	8%	5%
a.s. 2021/22	29%		71%				
a.s. 2018/19	12%		88%				

**DOCUMENTO A CURA DI:  
 NUCLEO INTERNO DI VALUTAZIONE**